


Programma 4. Economie



## Inleiding

Voor 2024 zetten wij in op de volgende doelen:

- Het versterken van onze netwerken met ondernemers en bevordering van de samenwerking.
- Samen met onze ondernemers en inwoners geven wij uitvoering aan de nieuwe economische visie die aansluit bij de huidige ontwikkelingen.
- Stimuleren de verbindingen tussen overheid, onderwijs en ondernemers (triple helix), om vraag en aanbod op de arbeidsmarkt te matchen.
- We zetten in op het planologisch mogelijk maken van het bedrijventerrein Driehoeven III voor bestaande en eigen ondernemers uit onze gemeente.
- Vanuit de agenda Veerkrachtig Bestuur Brabantse Wal verkennen we de mogelijkheden voor samenwerking bij de realisatie en exploitatie van het sub-regionaal strategisch bedrijventerrein gericht op de topsectoren.

## Verbonden partijen en samenwerkingspartners

Bij de realisatie van doelstellingen en effecten in het programma Economie zijn de navolgende organisaties betrokken: Business Park Aviolanda, Regio West-Brabant, N.V. REWIN, Saver N.V., Ondernemers MKB, Bedrijven, Ondernemersverenigingen en Bedrijventerreinverenigingen, Vliegbasis Woensdrecht, VNO NCW.

## Wat geven we uit aan programma 4. Economie?

Op grond van art. 5.1 van de Verordening financieel beleid, beheer en organisatie gemeente Woensdrecht 2023 autoriseert de raad met het vaststellen van de begroting de totale lasten en de totale baten per programma.

Bedragen in €	Primaire Begroting 2023	Begrotingswijzigingen 2023	Begroting 2023 (incl. wijzigingen)	Begroting 2024	Begroting 2025	Begroting 2026	Begroting 2027
Baten	3.220.805	18.750	3.239.555	3.309.555	3.309.555	3.309.555	3.309.555
Lasten	-2.872.635	-236.182	-3.108.817	-3.036.382	-2.950.155	-2.950.311	-2.927.483
<b>Saldo</b>	<b>348.170</b>	<b>-217.432</b>	<b>130.738</b>	<b>273.173</b>	<b>359.400</b>	<b>359.244</b>	<b>382.072</b>

## 4.1 Werkgelegenheid

### *Wat willen we bereiken?*

*We versterken het economisch klimaat en de arbeidsmarkt.*

### *Wat gaan we daarvoor doen?*

- We voeren de nieuwe economische visie uit waarmee we richting geven aan ons beleid op het gebied van economisch klimaat en arbeidsmarkt.
- We stimuleren grensoverschrijdende arbeid door middel van het Grens Informatie Punt.
- We verbinden lokale ondernemers met maatschappelijke instellingen met als doel de werkgelegenheid en maatschappelijke participatie te bevorderen.

### Wat geven we uit aan 4.1 Werkgelegenheid?

Bedragen in €	Primaire Begroting 2023	Begrotingswijzigingen 2023	Begroting 2023 (incl. wijzigingen)	Begroting 2024	Begroting 2025	Begroting 2026	Begroting 2027
Baten	0	18.750	18.750	0	0	0	0
Lasten	-33.307	-57.538	-90.845	-142.791	-56.636	-56.683	-33.758
<b>Saldo</b>	<b>-33.307</b>	<b>-38.788</b>	<b>-72.095</b>	<b>-142.791</b>	<b>-56.636</b>	<b>-56.683</b>	<b>-33.758</b>

## 4.2 Middenstand en winkelgebieden

### *Wat willen we bereiken?*

*We houden winkelgebieden en detailhandel vitaal.*

### *Wat gaan we daarvoor doen?*

- We voeren de nieuwe economische visie uit waarmee we richting geven aan ons beleid op het gebied van middenstand en winkelgebieden.
- We onderhouden actief contact met de ondernemersverenigingen.

### Wat geven we uit aan 4.2 Middenstand en winkelgebieden?

Bedragen in €	Primaire Begroting 2023	Begrotingswijzigingen 2023	Begroting 2023 (incl. wijzigingen)	Begroting 2024	Begroting 2025	Begroting 2026	Begroting 2027
Baten	22.000	0	22.000	22.000	22.000	22.000	22.000
Lasten	-82.641	0	-82.641	-85.855	-85.837	-85.907	-86.064
<b>Saldo</b>	<b>-60.641</b>	<b>0</b>	<b>-60.641</b>	<b>-63.855</b>	<b>-63.837</b>	<b>-63.907</b>	<b>-64.064</b>

## 4.3 Bedrijventerreinen

### *Wat willen we bereiken?*

*Bestaande bedrijvigheid behouden en duurzaam versterken.*

### *Wat gaan we daarvoor doen?*

- We doorlopen de planologische procedure voor Driehoeven III.
- We verkennen de mogelijkheden voor samenwerking bij de realisatie en exploitatie van het sub-regionaal strategisch bedrijventerrein gericht op de topsectoren.
- We communiceren actief met bedrijven over verduurzamingsmogelijkheden.

### *Wat geven we uit aan 4.3 Bedrijventerreinen?*

De baten en lasten, die een oorzakelijk verband hebben met dit product worden verantwoord binnen product 3.4 Verkeer en vervoer en product 3.3 Beheer openbaar gebied op basis van de vastgestelde kostensoort/kostenplaatsstructuur.

## 4.4 Afvalinzameling

### *Wat willen we bereiken?*

*Voldoen aan de VANG-doelstellingen (Van Afval Naar Grondstof) waarbij het aandeel restafval zoveel mogelijk naar beneden gaat.*

### *Wat gaan we daarvoor doen?*

- Herontwikkeling van inzamelfaciliteiten en dienstverlening om inwoners te stimuleren tot het beter scheiden van afval.
- We informeren inwoners actief en kijken naar educatieve mogelijkheden om (jonge) inwoners te motiveren tot het beter scheiden van afval.
- We onderzoeken de haalbaarheid van de herontwikkeling milieustraat/aansluiten bij een mogelijk grondstoffencentrum.

### *Wat willen we bereiken?*

*Afvalinzameling- en verwerking is 100% kostendekkend waarbij de gebruiker betaalt.*

### *Wat gaan we daarvoor doen?*

- We nemen maatregelen waardoor de gebruiker betaalt en proberen de kosten voor inwoners niet meer te laten stijgen dan de inflatie.
- We actualiseren o.a. de afvalstoffenverordening en de afvalstoffenheffing.

### *Wat geven we uit aan 4.4 Afvalinzameling?*

Onderstaande tabel laat voor de meerjarenraming een overschot op het product Afvalinzameling zien. Om de tarieven te bepalen moet echter ook nog rekening worden gehouden met de kosten voor kwijschelding welke begroot zijn onder het product 1.3 Werk en inkomen in programma 1 Sociaal Domein en de omzetbelasting. De omzetbelasting wordt voor afval niet geraamd in de begroting maar wordt voor het bepalen van de tarieven van de afvalstoffenheffing en hun kostendekkendheid wel als last meegenomen. Voor het totaaloverzicht verwijzen wij u naar de paragraaf Lokale heffingen, onderwerp 'afvalstoffenheffing'.

Bedragen in €	Primaire Begroting 2023	Begrotingswijzigingen 2023	Begroting 2023 (incl. wijzigingen)	Begroting 2024	Begroting 2025	Begroting 2026	Begroting 2027
Baten	3.198.805	0	3.198.805	3.287.555	3.287.555	3.287.555	3.287.555
Lasten	-2.753.344	-178.644	-2.931.988	-2.807.736	-2.807.682	-2.807.721	-2.807.661
Saldo	445.461	-178.644	266.817	479.819	479.873	479.834	479.894

## 4.5 Aviolanda

Wat geven we uit aan 4.5 Aviolanda?

Vanwege het geringe bedrag (het betreft slechts rente/kapitaallasten) dat hier nog begroot is, is dit product met ingang van 2024 vervallen. Het budget is vanaf 2024 ondergebracht in Product 5.5 Financiën.

Bedragen in €	Primaire Begroting 2023	Begrotingswijzigingen 2023	Begroting 2023 (incl. wijzigingen)	Begroting 2024	Begroting 2025	Begroting 2026	Begroting 2027
Lasten	-3.343	0	-3.343	0	0	0	0

## 4.6 Nieuwe investeringen

Voor dit programma zijn in de periode 2024-2027 geen nieuwe investeringen voorzien.



## 4.7 Indicatoren

### Lokale indicatoren Programma 4. Economie

Met ingang van de programmabegroting 2020 zijn de verplichte BBV-indicatoren aangevuld met een aantal lokale indicatoren.

Lokale indicatoren	2020	2021	2022	2023
1. Gemiddeld aantal aanbiedingen grijze container				
- 140 liter	10	9,3	9	-
- 240 liter	12,6	12	11,7	-
2. Kostendekkendheid afvalinzameling	103%	101%	108%	100%
3. Hoeveelheid ingezameld afval bij de milieustraat	6.858	6.757	6.219	6.800

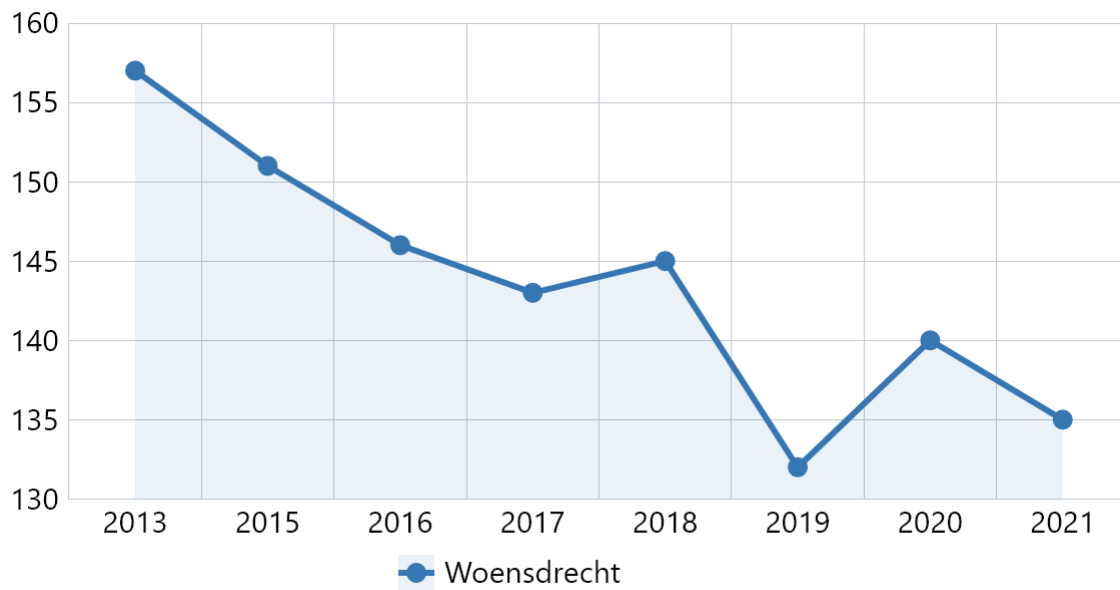
### Toelichting

1. Gemiddeld aantal aangeboden grijze containers per huishouden per jaar. *Bron: Saver.*
2. De mate van kostendekkendheid geeft aan in hoeverre de gemeente voldoet aan haar opgave om de kosten en opbrengsten van afvalverwerking in evenwicht te houden. De gegevens van het jaar 2023 betreft de raming zoals opgenomen in de Programmabegroting 2023. *Bron: financiële administratie gemeente Woensdrecht.*
3. Hoeveelheid ingezameld afval (x 1.000 kg) per jaar. *Bron: Saver.*

### Verplichte BBV indicatoren Programma 4 Economie

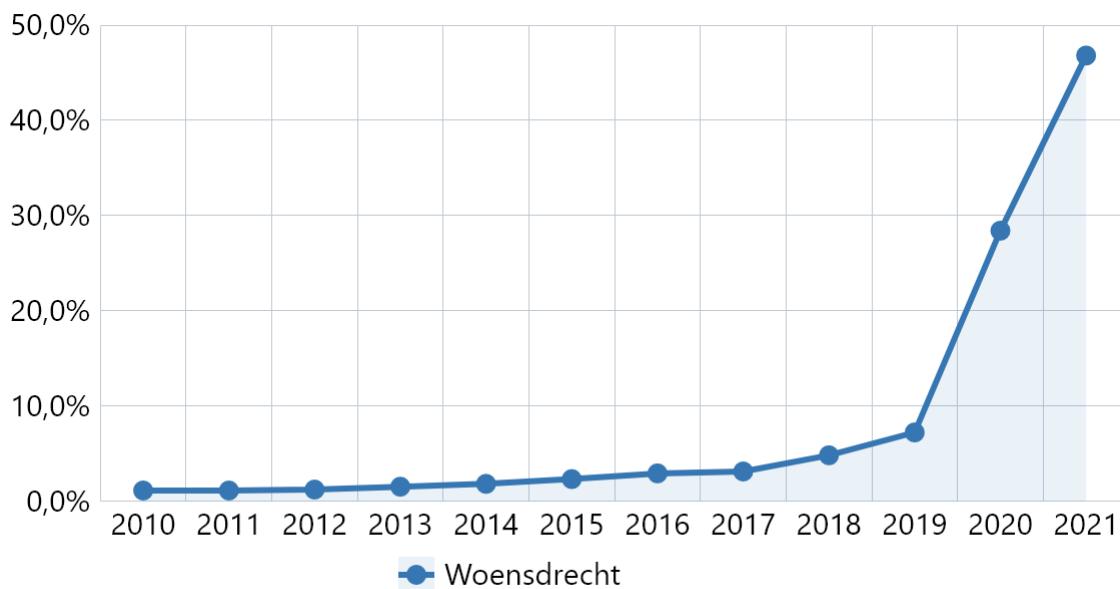
In deze paragraaf worden de indicatoren behorende bij Programma 4. Economie weergegeven. Deze cijfers worden automatisch opgehaald van [www.waarstaatjegemeente.nl](http://www.waarstaatjegemeente.nl) en [www.woensdrecht.incijfers.nl](http://www.woensdrecht.incijfers.nl). Voor verdere verdieping en vergelijking met Nederland, Provincie Noord-Brabant en andere gemeenten verwijzen wij u graag naar deze twee websites. Wanneer cijfers, jaarschijven of toelichtingen ontbreken, ontbraken ze ten tijde van het opstellen van dit document in de bron. Gemeente Woensdrecht heeft daar geen invloed op. In een volgend document worden deze indicatoren waarschijnlijk geactualiseerd.

### Omvang huishoudelijk restafval in kg. per inwoner



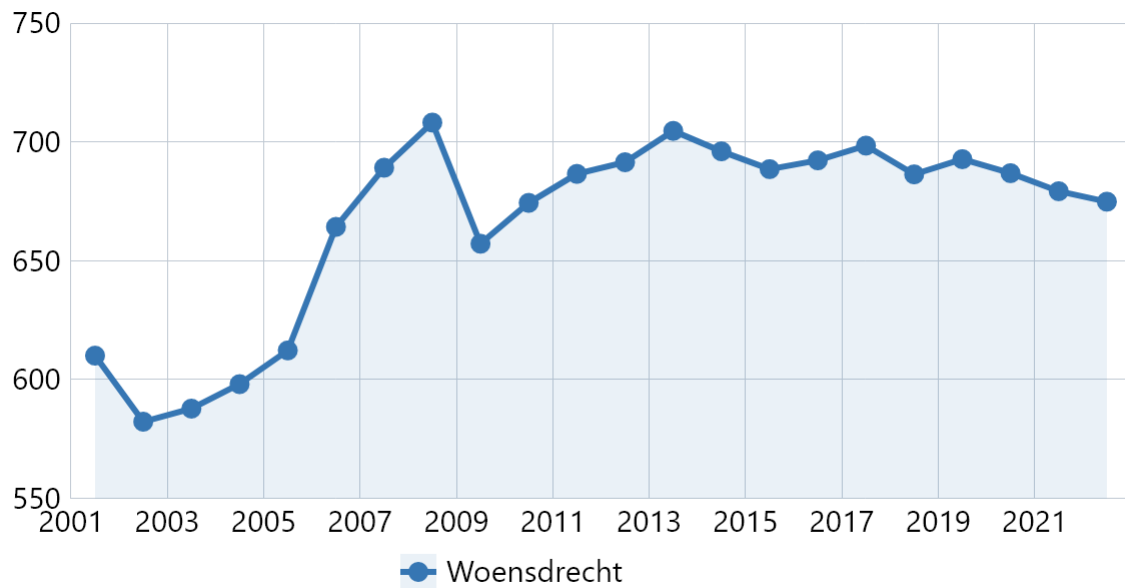
Gebied	2013	2015	2016	2017	2018	2019	2020	2021
Woensdrecht	157	151	146	143	145	132	140	135

#### Percentage bekende hernieuwbare elektriciteit



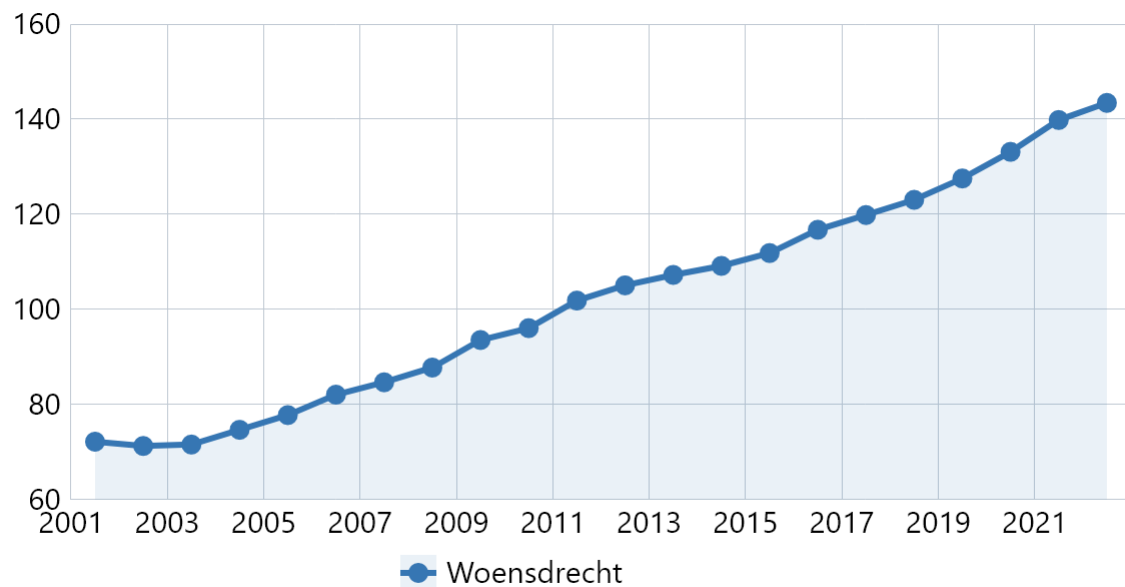
Gebied	2010	2011	2012	2013	2014	2015	2016	2017	2018	2019	2020	2021
Woensdrecht	1,1 %	1,1 %	1,2 %	1,5 %	1,8 %	2,3 %	2,9 %	3,1 %	4,8 %	7,2 %	28,4 %	46,8 %

### Banen per 1.000 inwoners van 15-64 jaar



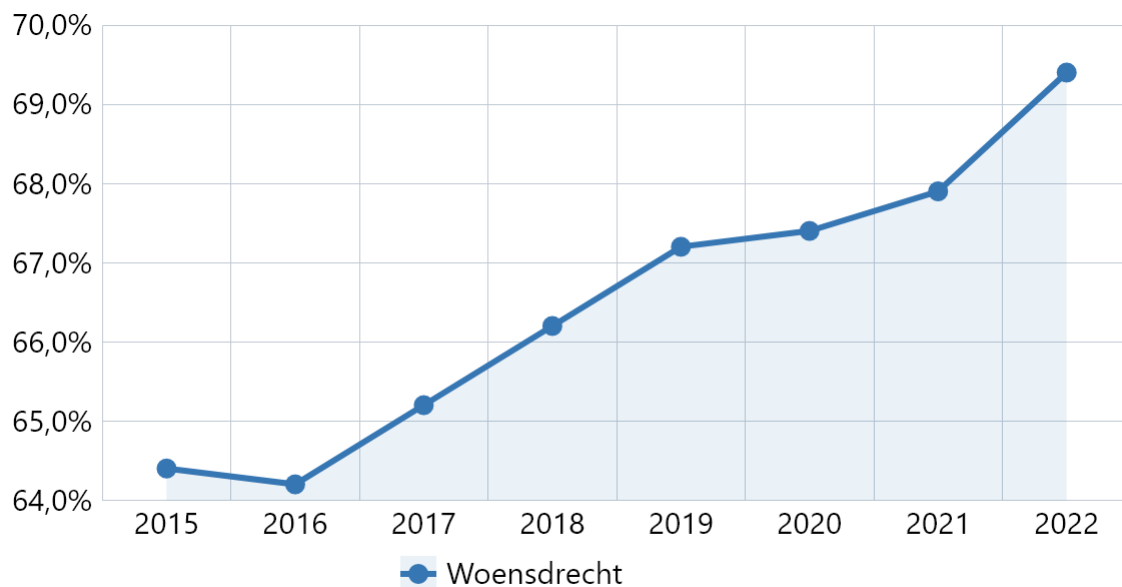
Gebied	2001	2002	2003	2004	2005	2006	2007	2008	2009	2010	2011	2012	2013	2014	2015	2016	2017	2018	2019	2020	2021	2022
Woensdrecht	610	582	588	598	612	664	689	708	657	674	687	691	705	696	689	692	698	686	693	687	679	675

### Vestigingen (van bedrijven) per 1.000 inwoners van 15 t/m 64 jaar



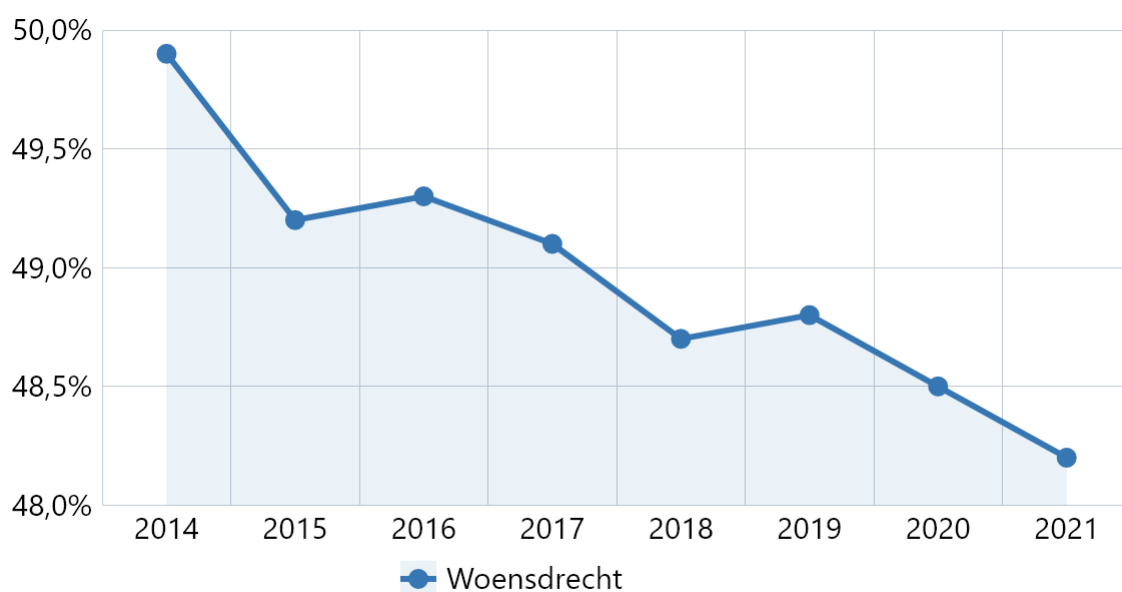
Gebied	2001	2002	2003	2004	2005	2006	2007	2008	2009	2010	2011	2012	2013	2014	2015	2016	2017	2018	2019	2020	2021	2022
Woensdrecht	72	71	72	75	78	82	85	88	94	96	102	105	107	109	112	117	120	123	128	133	140	143

### Netto arbeidsparticipatie in % van de (potentiële) beroepsbevolking



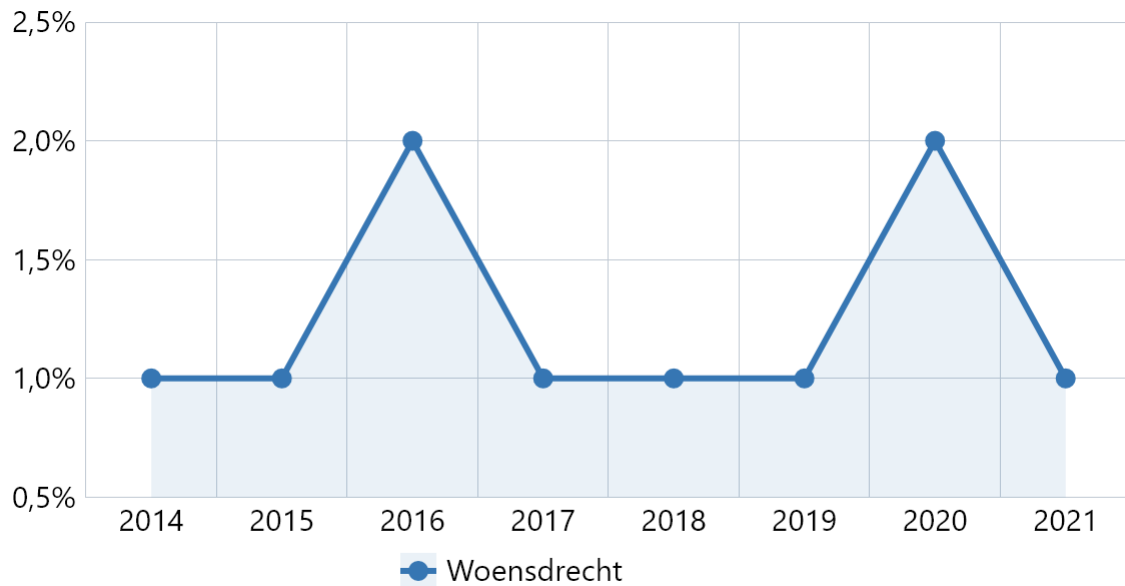
Gebied	2015	2016	2017	2018	2019	2020	2021	2022
Woensdrecht	64,4 %	64,2 %	65,2 %	66,2 %	67,2 %	67,4 %	67,9 %	69,4 %

### Functiemenging in %



Gebied	2014	2015	2016	2017	2018	2019	2020	2021
Woensdrecht	49,9 %	49,2 %	49,3 %	49,1 %	48,7 %	48,8 %	48,5 %	48,2 %

### Werkloze jongeren 16-22 jaar in %



Gebied	2014	2015	2016	2017	2018	2019	2020	2021
Woensdrecht	1,0 %	1,0 %	2,0 %	1,0 %	1,0 %	1,0 %	2,0 %	1,0 %



